

# KLINISCHE LES

## Training Steriele Barrière Systemen

Om ervoor te zorgen dat de gesteriliseerde sets en instrumenten steriel blijven is het gebruik maken van een steriele barrière systeem noodzakelijk. Hoewel dit een 'simpel' vel verpakkingsmateriaal lijkt, zitten er grote verschillen in de types, manieren van produceren en juiste toepassingen.

Wij hebben inmiddels bijna 30 jaar ervaring met het ontwikkelen en produceren van steriele barrière systemen en delen deze kennis graag met jou!

Tijdens de 1-daagse training komen de volgende onderwerpen aan bod:


- + Wat is een SBS?
- + Welke verschillende soorten en verschillen zijn er?
- + Productietechnieken en converteren
- + Verpakkingsmethodieken en aseptische presentatie
- + Valideren van een SBS
- + Waar let je op bij het kiezen van de juiste SBS
- + Leuke opdrachten als practicum!

Wij geven de training op een door jou voorstelde locatie of bij ons hoofdkantoor in Wormerveer. Je kunt de Training Steriele Barrière Systemen **kosteloos** aanvragen via [customerservice@interster.nl](mailto:customerservice@interster.nl)


**De training wordt afgesloten met een toets en je krijgt na aflopen een certificaat van deelname ter waarde van 10 SVN studiepunten.**



Verschiede soorten SBS




Interessante practicum!



Productietechnieken



Diverse verpakkingsmethodieken



Valideren van een SBS

# Whatever you need...

**ask  
us**



**Soiled Room**



**Clean area**



**Sterile area**



**OR**



8

1

2

3

4

5


6

7

8



**Cleaning  
& disinfection**



**Sterilisation**



**Sterile  
transport**



**Contaminated  
transport**

